


Техническа спецификация

Хоризонтална конзола за стена и носач AWG 15 FT

Каталожен номер: 6420614



Лека хоризонтална конзола за стена и носач със заварена планка, за безболтово закрепване на телени скари. Закрепване на конзолата с ширина над 400 mm към U-носача посредством болт с шестостенна глава през двата борда на носача. Моля, за целта използвайте подходящите дистанционери.



St Стомана

FT Горещо поцинковане чрез потапяне

Основни данни

Каталожен номер	6420614
Тип	AW G 15 51 FT
Наименование 1	Хоризонтална конзола
Наименование 2	за телена скара
Производител	OBO
Размери	B510mm
Материал	Стомана
Повърхност	Горещо поцинковане чрез потапяне
Стандарт за повърхност	DIN EN ISO 1461
Най-малка продажна единица	1
Количествена единица	брой
Тегло	69 кг
Единица тегло	kg/100 чифт

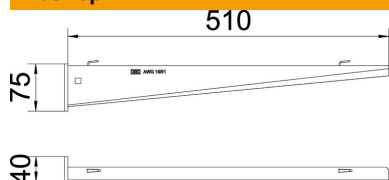
Техническа спецификация

Хоризонтална конзола за стена и носач AWG 15 FT

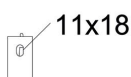
Каталожен номер: 6420614



Размери



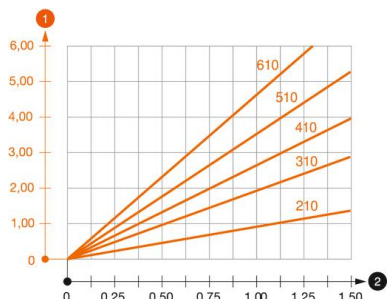
Дължина	40 mm
Ширина	510 mm
Височина	75 mm
Размер А	40 mm
Размер В	510 mm
Размер Н	75 mm



Технически данни

Изпълнение	Хоризонтални конзоли
F в kN	1,5 kN
Съхраняване на функционалността за ширина макс.	не
за ширина мин.	500 mm
Диаметър на отвора	500
Неръждаема стомана, байцвана	11 mm
Ъгъл/диапазон макс.	не
Ъгъл/диапазон мин.	90 mm
	90 mm

Натоварвания



Диаграма на натоварване конзола тип AW G 15

- 1 Bending of the bracket tip at permitted bracket load
 - 2 Permitted bracket load in kN without man load
- Load curve with bracket lengths in mm

Данни за натоварване за стенни конзоли и конзоли за носачи AWG 15

Натоварване на хоризонталната конзола	Максимално натоварване F ges в kN						
	Дължина на конзолата в mm						
F kN	100	150	200	300	400	500	600
2,4	0,73	0,65	0,61	0,49	0,44	0,41	0,38
4,3	1,31	1,16	1,08	0,88	0,78	0,73	0,66

Die angegebenen Werte basieren auf ungerissenen Beton der Festigkeitsklasse C20/25. Die Einbaubedingungen der ETA-Zulassung (Dübel) sind zu beachten!

Техническа спецификация

Хоризонтална конзола за стена и носач AWG 15 FT

Каталожен номер: 6420614



Данни за натоварване на AWG 15 към висящ профил

Вертикален носач	Максимално натоварване F ges в kN			
	Дължина на конзолата в mm			
	100	200	300	400
US 3 K/20 – 60	1,5	1,5	1,3	1,3
US 3 K/ 70 - 120	1,5	1,5	1,3	1,3
US 5 K/20 – 60	1,5	1,5	1,5	1,5
US 5 K/ 70 - 120	1,5	1,5	1,4	1,5