


Техническа спецификация

Кабелна скара DKS 85 FT

Каталожен номер: 6086497



DKS 85 = Система пропускливи кабелни скари с височина на страните 85 mm.
Пропусклива система кабелни скари по VdS директива 2092 с 30% дял на отворите за приложение под спринклери.
Проход на пода от ширина 200 mm.
Свързващи части се поръчват пропорционално отделно.
Магнитно затихване чрез екраниране без капак 20 dB, с капак 50 dB.



St Стомана

FT Горещо поцинковане чрез потапяне

Основни данни

| | |
|----------------------------|----------------------------------|
| Каталожен номер | 6086497 |
| Тип | DKS 820 FT |
| Наименование 1 | Кабелна скара DKS |
| Наименование 2 | перфорирана, с отвори на дъното |
| Производител | OBO |
| Размери | 85x200x3000 |
| Материал | Стомана |
| Повърхност | Горещо поцинковане чрез потапяне |
| Стандарт за повърхност | DIN EN ISO 1461 |
| Най-малка продажна единица | 3 |
| Количествена единица | Метър |
| Тегло | 276 кг |
| Единица тегло | kg/100 бр. |

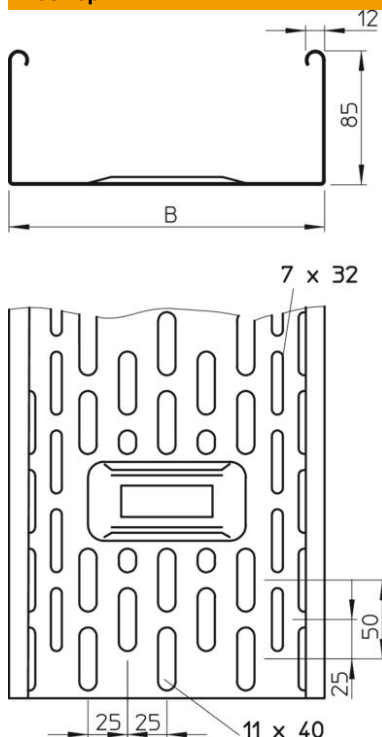
Техническа спецификация

Кабелна скара DKS 85 FT

Каталожен номер: 6086497



Размери



| | |
|------------------------|----------|
| Размер | 85 x 200 |
| Дължина | 3 000 mm |
| Дължина | 10 фут |
| Ширина | 200 mm |
| Ширина | 8 инч |
| Височина | 85 mm |
| Височина | 3 инч |
| Дебелина на ламарината | 0,04 инч |
| Дебелина на ламарината | 1 mm |
| Размер B | 200 mm |

Технически данни

| | |
|--|-----------------------|
| Изпълнение съединител | без съединители |
| Вид закрепване монтажна система | под Таван Стена |
| Позволява стъпване | не |
| Съхраняване на функционалността с капак | не |
| Монтажни отвори в основата | да |
| Отвор по образец на NATO | не |
| Полезно сечение | 186 cm ² |
| Полезно сечение | 18600 mm ² |
| Неръждаема стомана, байцвана | не |
| Странична перфорация | да |
| Едрогабаритно изпълнение | не |
| Тип тест на натоварване по IEC 61537 | Тип II |
| Вид на съединителя система за носене на кабели | завинтено |

Техническа спецификация

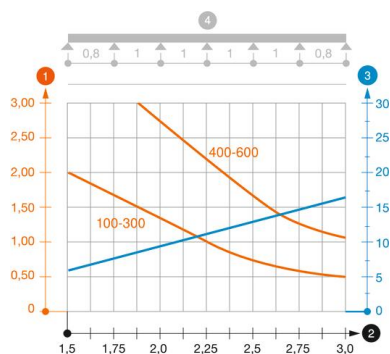
Кабелна скара DKS 85 FT

Каталожен номер: 6086497



Натоварвания

| | |
|--|-----------|
| използваеми разстояния между опорите мин. | 1,5 метър |
| използваеми разстояния между опорите макс. | 3 метър |
| Отстояние 1,5 м | 2 кN/м |
| Отстояние 1,75 м | 1,5 кN/м |
| Отстояние 2,0 м | 1,1 кN/м |
| Отстояние 2,5 м | 0,65 кN/м |
| Отстояние 3,0 м | 0,5 кN/м |



Диаграма на натоварване кабелна скара тип DKS 85

- 1 Permitted cable tray/ladder load in kN/m without man load
- 2 Support width in m
- 3 Rail bend in mm at permitted kN/m
- 4 Load scheme during testing
- Load curve with cable tray/ladder width in mm
- Strut bend curve according to support width