


# Техническа спецификация

Телена скара GR-Magic® 105 A4

Каталожен номер: 6002485



Телена скара с вграден съединител с височина на борда 105 мм.  
Не са необходими допълнителни свързващи елементи, скарите просто се поставят една в друга. Размерът на отворите е 50 x 100 мм.  
Магнитно затихване чрез екраниране: без капак 15 dB, с капак 25 dB.



**A4** Неръждаема стомана 1.4401

**2B** без покритие, за допълнителна обработка

## Основни данни

Каталожен номер	6002485
Тип	GRM 105 600 A4
Наименование 1	Телена кабелна скара GRM
Производител	OBO
Размери	105x600x3000
Материал	Неръждаема стомана 1.4401
Повърхност	без покритие, за допълнителна обработка
Стандарт за повърхност	
Най-малка продажна единица	3
Количествена единица	Метър
Тегло	363,333 кг
Единица тегло	kg/100 бр.

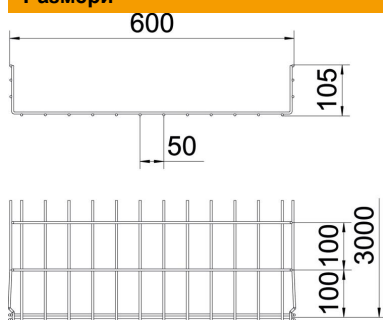
# Техническа спецификация

Телена скара GR-Magic® 105 A4

Каталожен номер: 6002485



## Размери



Дължина	3 000 mm
Ширина	600 mm
Ширина	23,62 инч
Височина	105 mm
Височина	4,13 инч
Размер В	600 mm
Размер Н	108 mm

## Технически данни

Изпълнение съединител	интегрирани съединители
Вид закрепване монтажна система	под Таван Стена
Съхраняване на функционалността	не
Интегрирана разделителна стена	Не
Полезно сечение	554 cm <sup>2</sup>
Полезно сечение	55400 mm <sup>2</sup>
Вид профил	U-образна форма
Неръждаема стомана, байцвана	да
Безболтов съединител	да
Едрогабаритно изпълнение	не
Тип тест на натоварване по IEC 61537	Тип II
Вид на съединителя система за носене на кабели	Закрепване с щракване

# Техническа спецификация

Телена скара GR-Magic® 105 A4

Каталожен номер: 6002485



## Натоварвания

използваеми разстояния между опорите мин. 1 метър

използваеми разстояния между опорите макс. 3 метър

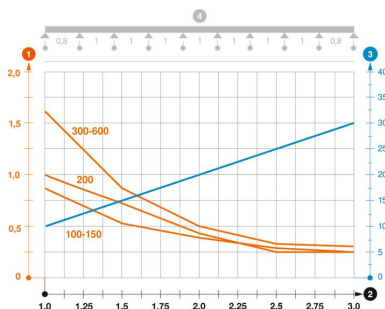
Отстояние 1,0 м 1,25 кN/м

Отстояние 1,5 м 0,85 кN/м

Отстояние 2,0 м 0,6 кN/м

Отстояние 2,5 м 0,42 кN/м

Отстояние 3,0 м 0,3 кN/м



### Диаграма на натоварване телена скара тип GRM 105

- 1 Permitted cable tray/ladder load in kN/m without man load
- 2 Support width in m
- 3 Rail bend in mm at permitted kN/m
- 4 Load scheme during testing
- Load curve with cable tray/ladder width in mm
- Strut bend curve according to support width