

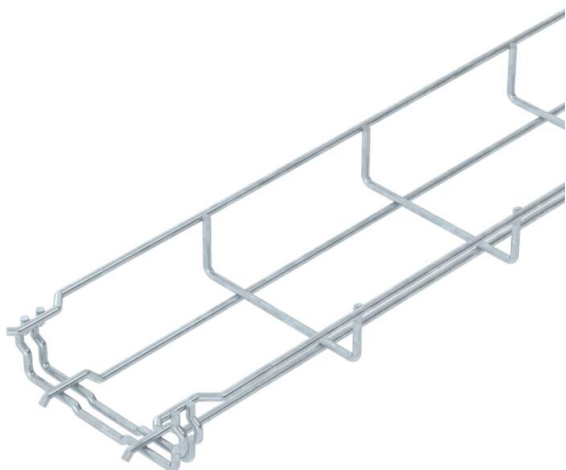
# Техническа спецификация

## Телена скара GR-Magic® 35 FT

Каталожен номер: 6000071



Телена скара с вграден съединител, височина на борда 35 mm.



Не са необходими допълнителни свързващи елементи, скарите просто се поставят една в друга. Размерът на отворите е 50 x 100 mm (с изключение на GRM 55/50 = 20 x 100 mm).  
Магнитно затихване чрез екраниране без капак 15 dB, с капак 25 dB.



**St** Стомана

**FT** Горещо поцинковане чрез потапяне

### Основни данни

Каталожен номер	6000071
Наименование 1	Телена кабелна скара GRM
Производител	OBO
Размери	35x100x3000
Цвят	цвет цинк
Материал	Стомана
Повърхност	Горещо поцинковане чрез потапяне
Стандарт за повърхност	DIN EN ISO 1461
Най-малка продажна единица	3
Количествена единица	Метър
Тегло	50,333 кг
Единица тегло	kg/100 бр.
CO отпечатък (GWP) от люлка до портата	1,122 кг COe / 1 Метър

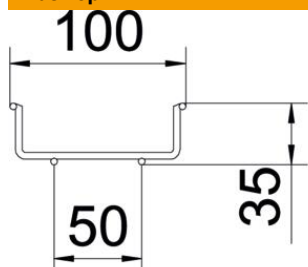
# Техническа спецификация

Телена скара GR-Magic® 35 FT

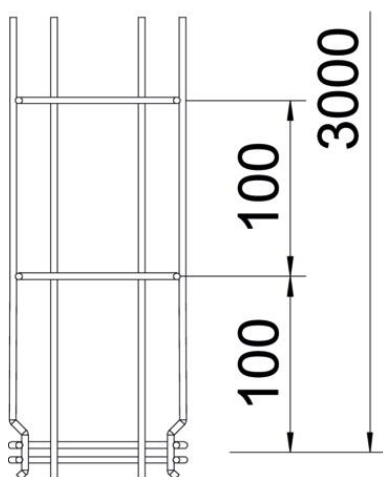
Каталожен номер: 6000071



## Размери



Дължина	3 000 mm
Ширина	100 mm
Ширина	3,94 инч
Височина	35 mm
Височина	1,38 инч
Размер B	100 mm



## Технически данни

Изпълнение съединител	интегрирани съединители
Вид закрепване монтажна система	под Таван Стена
Съхраняване на функционалността	не
Интегрирана разделителна стена	Не
Полезно сечение	35 cm <sup>2</sup>
Полезно сечение	3500 mm <sup>2</sup>
Вид профил	U-образна форма
Неръждаема стомана, байцвана	не
Безболтов съединител	да
Едрогабаритно изпълнение	не
Тип тест на натоварване по IEC 61537	Тип II
Вид на съединителя система за носене на кабели	Закрепване с щракване

# Техническа спецификация

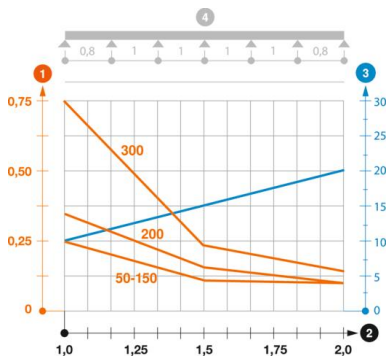
## Телена скара GR-Magic® 35 FT

Каталожен номер: 6000071



### Натоварвания

използваеми разстояния между опорите мин.	1 метър
използваеми разстояния между опорите макс.	2 метър
Отстояние 1,0 м	0,25 кN/м
Отстояние 1,5 м	0,11 кN/м
Отстояние 2,0 м	0,1 кN/м



### Диаграма на натоварване за телена скара GR-Magic тип GRM 35

- 1 Permitted cable tray/ladder load in kN/m without man load
- 2 Support width in m
- 3 Rail bend in mm at permitted kN/m
- 4 Load scheme during testing
- Load curve with cable tray/ladder width in mm
- Strut bend curve according to support width