


Техническа спецификация

Кабелна скара MKSU 60 FS

Каталожен номер: 6063179



MKSU 60 = Система среднотежки кабелни скари, плътни, с височина на борда 60 mm. Надлъжните съединители се поръчват отделно, пропорционално.
Кабелната скара има двустранна перфорация за съединители.
Магнитно затихване чрез екраниране без капак 20 dB, с капак 50 dB.



St Стомана

FS лентово поцинкована

Основни данни

Каталожен номер	6063179
Тип	MKSU 615 FS
Наименование 1	Кабелна скара MKSU
Наименование 2	плътна, с отвори за съединители
Производител	OBO
Размери	60x150x3000
Материал	Стомана
Повърхност	Лентово поцинковане
Стандарт за повърхност	DIN EN 10346
Най-малка продажна единица	3
Количествена единица	Метър
Тегло	229,3 кг
Единица тегло	kg/100 бр.

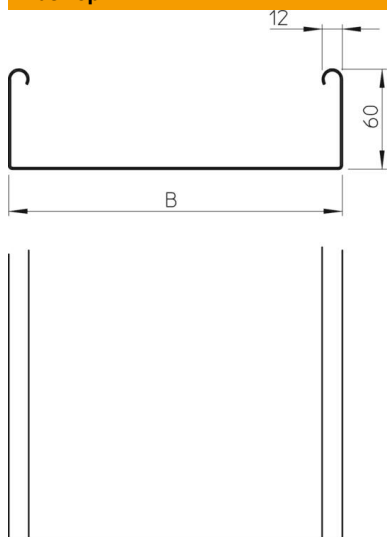
Техническа спецификация

Кабелна скара MKSU 60 FS

Каталожен номер: 6063179



Размери



Размер	60 x 150
Дължина	3 000 mm
Дължина	10 фут
Ширина	150 mm
Ширина	6 инч
Височина	60 mm
Височина	2 инч
Дебелина на ламарината	0,04 инч
Дебелина на ламарината	1 mm
Размер В	150 mm

Технически данни

Изпълнение съединител	без съединители
Вид закрепване монтажна система	под Таван Стена
Позволява стъпване	не
Перфорация на дъното	0
Съхраняване на функционалността	не
с капак	не
Монтажни отвори в основата	не
Отвор по образец на NATO	не
Полезно сечение	88 cm ²
Полезно сечение	8800 mm ²
Неръждаема стомана, байцвана	не
Странична перфорация	не
Едрогабаритно изпълнение	не
Тип тест на натоварване по IEC 61537	Тип II
Вид на съединителя система за носене на кабели	завинтено

Техническа спецификация

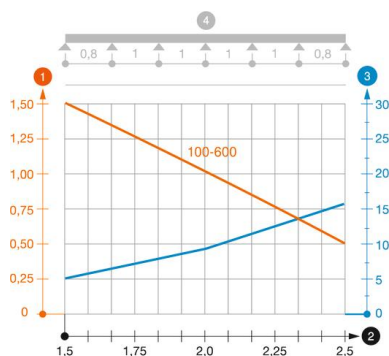
Кабелна скара MKSU 60 FS

Каталожен номер: 6063179



Натоварвания

използваеми разстояния между опорите мин.	1,5 метър
използваеми разстояния между опорите макс.	2,5 метър
Отстояние 1,5 м	1,5 кN/м
Отстояние 1,75 м	1,25 кN/м
Отстояние 2,0 м	1 кN/м
Отстояние 2,5 м	0,5 кN/м



Диаграма на натоварване кабелна скара тип MKSU 60 FS FT

- 1 Permitted cable tray/ladder load in kN/m without man load
- 2 Support width in m
- 3 Rail bend in mm at permitted kN/m
- 4 Load scheme during testing
- Load curve with cable tray/ladder width in mm
- Strut bend curve according to support width