

Техническа спецификация

Вертикален носач US 3 FT

Каталожен номер: 6342353



Вертикален носач (U-профил) с размери 50 x 30 mm със заварена таванна планка.

За закрепване към хоризонтални бетонни тавани и стоманени носачи. Над дължина на конзолата 400 mm или при монтаж на конзолата на края на носача се препоръчва използване на дистанционер тип DSK 25.



St Стомана

FT Горещо поцинковане чрез потапяне

Основни данни

Каталожен номер	6342353
Тип	US 3 K 30 FT
Наименование 1	Вертикален таванен носач
Наименование 2	със заварена таванна планка
Производител	OBO
Размери	50x30x300
Материал	Стомана
Повърхност	Горещо поцинковане чрез потапяне
Стандарт за повърхност	DIN EN ISO 1461
Най-малка продажна единица	1
Количествена единица	брой
Тегло	64,4 кг
Единица тегло	kg/100 чифт

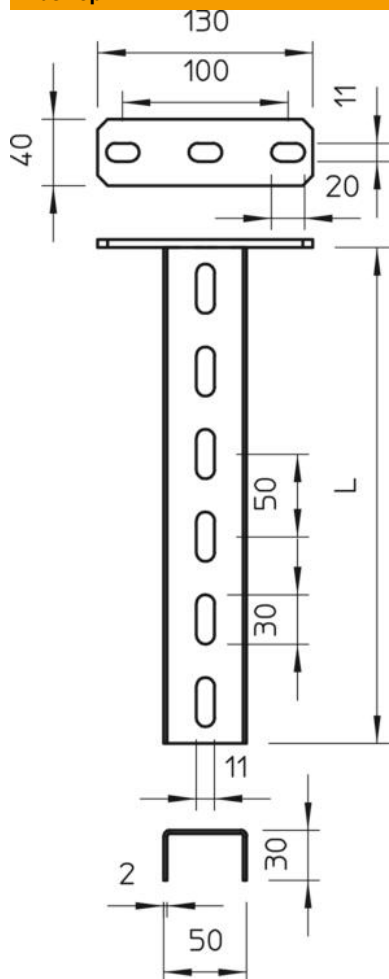
Техническа спецификация

Вертикален носач US 3 FT

Каталожен номер: 6342353



Размери

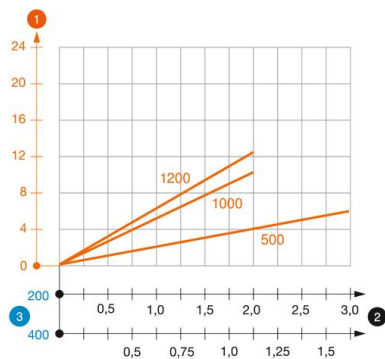


Дължина	300 mm
Дължина	0,98 фут
Ширина	50 mm
Височина	30 mm
Дебелина на ламарината	0,08 инч
Размер L	300 mm

Технически данни

Изпълнение	U-профил
Конзола с дължина 200	2,7 kN
Конзола с дължина 400	1,5 kN
Съхраняване на функционалността	да
дебелина на материала	2 mm
максимално натоварване на опън	5 kN
назъбен	не

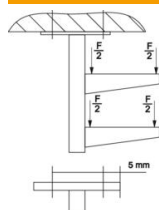
Натоварвания



Диаграма на натоварване U-носач тип US 3 K

- 1 Bending of the end of the suspended support at permitted bracket load
- 2 Permitted bracket load in kN without man load
- 3 Bracket length in mm
- Load curves with support lengths in mm

Показател за натоварване на дюбел за US 3 K-висящ носач



едностранно натоварване

Дюбел тип	Максимално натоварване в [kN]			
	Дължина на конзолата в [мм]			
BZ-U 8 – 10-21/75	2	1,5	1,15	0,9
BZ-U 10-10-30/90	3,5	2,7	2	1,75

Max. total load F = cable weight + cable tray + bracket + suspended support. The tabular values for double-sided loads take the available axis spacing $a_i = 10$ cm into account. The stated values are based on uncracked concrete of compressive strength C20/25. Please comply with the installation conditions of ETA(anchors).